



TCM安裝閥板

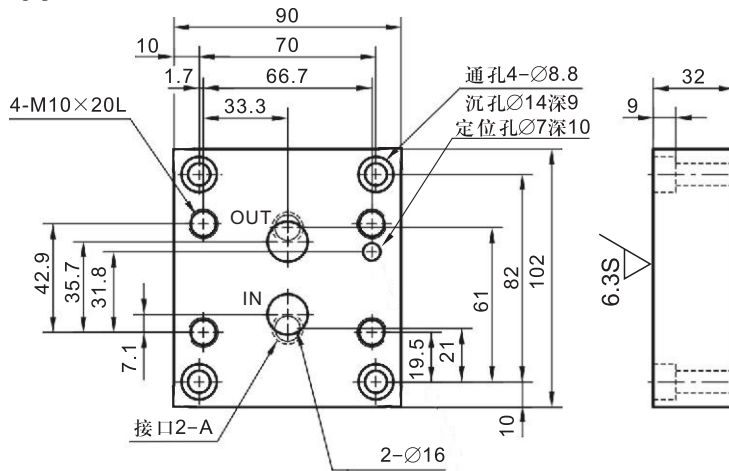
訂貨型號說明

TCM	-03	-03	-1
系列	閥的公稱通徑 (mm)	接口螺紋尺寸	螺紋形式
安裝閥板	03: 10 06: 20 10: 32	03: 3/8" 08: 1" 04: 1/2" 10: 1-1/4" 06: 3/4" 12: 1-1/2"	1: PT螺紋 2: NPT螺紋

TCM系列應用於ISO標準：CV直角單向閥設計號20閥型，TV&TCV設計號20閥型。

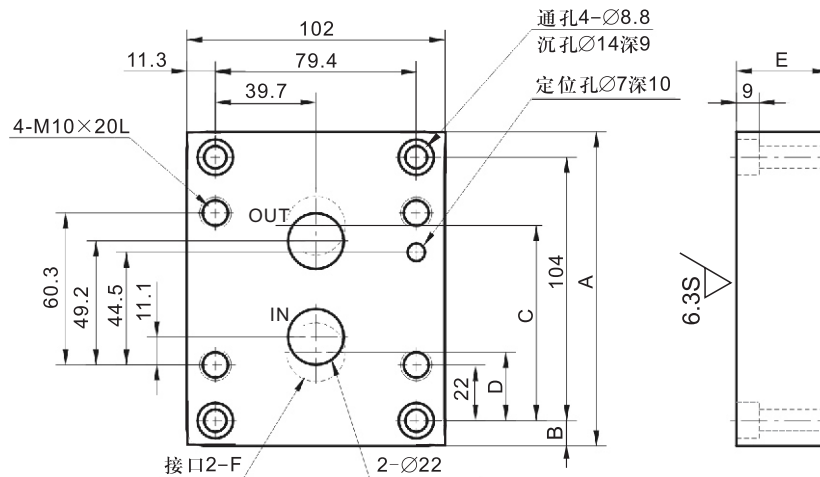
外形尺寸圖

TCM-03



型號	接口螺紋A
TCM-03-03	PT 3/8" NPT 3/8"
TCM-03-04	PT 1/2" NPT 1/2"

TCM-06



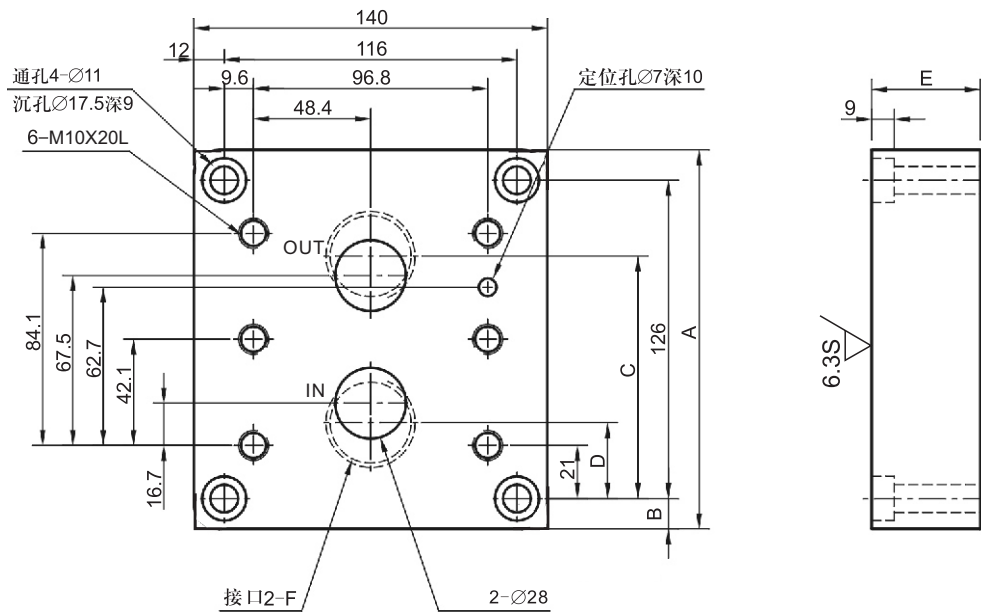
型號	A	B	C	D	E	F
TCM-06-06	124	10	77	27	36	PT 3/4" NPT 3/4"
TCM-06-08	136	16	82.3	22	45	PT 1" NPT 1"

A
B
C
D
E
F
G
H
I
J
K

液壓附件



● TCM-10



型號	A	B	C	D	E	接口螺紋F
TCM-10-10	150	12	96	30	43	PT 1-1/4" NPT 1-1/4"
TCM-10-12	177	25.5	104	22	48	PT 1-1/2" NPT 1-1/2"

J

液壓附件